



宏正自動科技

2018年第3季線上法說會



TWSE 6277



營運績效

ATEN 損益表 – 3Q18 (YoY)

單位：新台幣百萬

	3Q18		3Q17		YoY
	Amount	%	Amount	%	%
營業收入	1,220	100.0	1,238	100.0	-1
營業毛利	726	59.5	734	59.3	-1
營業費用	557	45.6	511	41.3	9
銷售費用	294	24.1	271	21.9	8
管理費用	138	11.3	134	10.8	4
研發費用	125	10.2	106	8.6	17
營業淨利	169	13.9	223	18.0	-24
業外收入及支出	314	25.8	21	1.7	1365
稅前淨利	483	39.6	244	19.7	98
所得稅費用	63	5.2	52	4.2	22
本期淨利	420	34.4	192	15.5	119
稅後EPS(NT\$)	3.49		1.58		

Note : Taiwan Consolidated Basis

ATEN 損益表 – Jan.~ Sep. 2018 (YoY)

單位：新台幣百萬

	Jan. ~ Sep. '18		Jan. ~ Sep. '17		YoY
	Amount	%	Amount	%	%
營業收入	3,755	100.0	3,574	100.0	5
營業毛利	2,225	59.3	2,111	59.1	5
營業費用	1,589	42.3	1,499	41.9	6
銷售費用	852	22.7	792	22.2	7
管理費用	387	10.3	390	10.9	-1
研發費用	351	9.3	317	8.9	11
營業淨利	636	16.9	613	17.1	4
業外收入及支出	346	9.2	42	1.2	733
稅前淨利	982	26.2	654	18.3	50
所得稅費用	180	4.8	133	3.7	36
本期淨利	802	21.4	522	14.6	54
稅後EPS(NT\$)	6.63		4.32		53

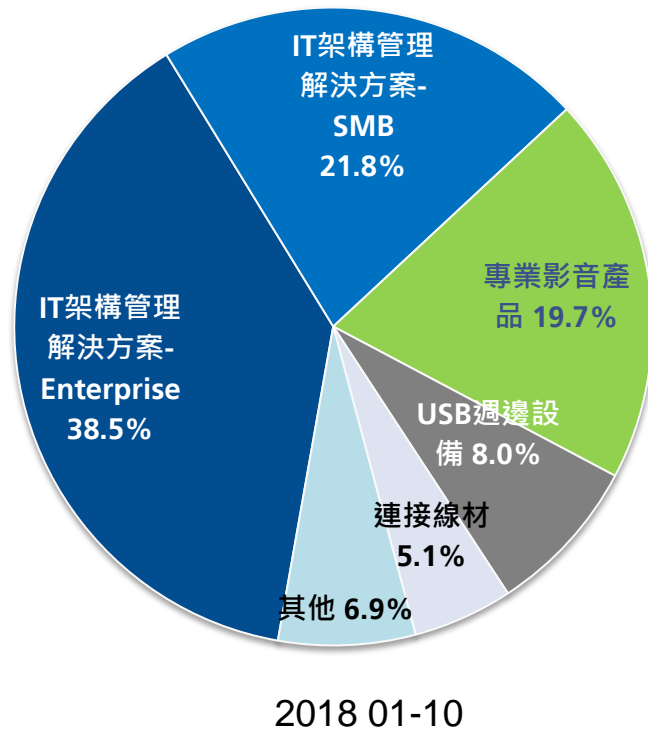
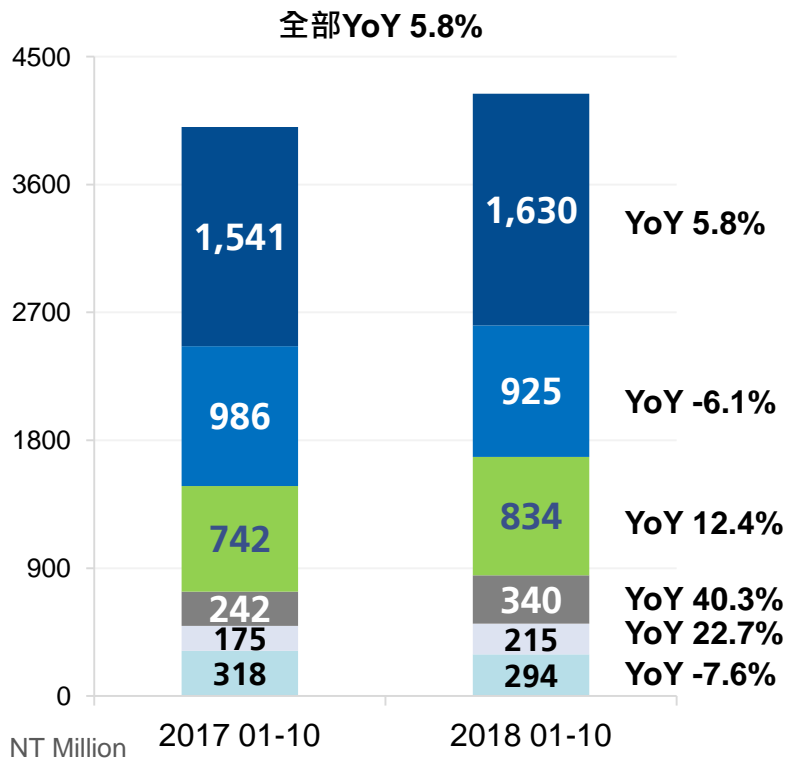
Note : Taiwan Consolidated Basis

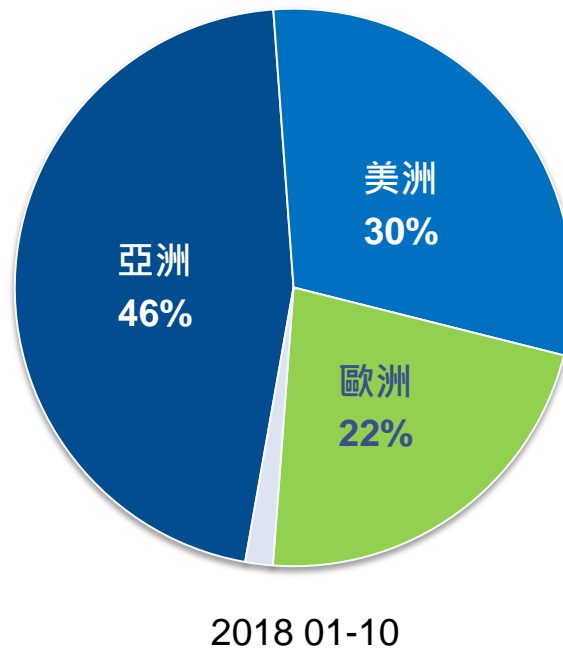
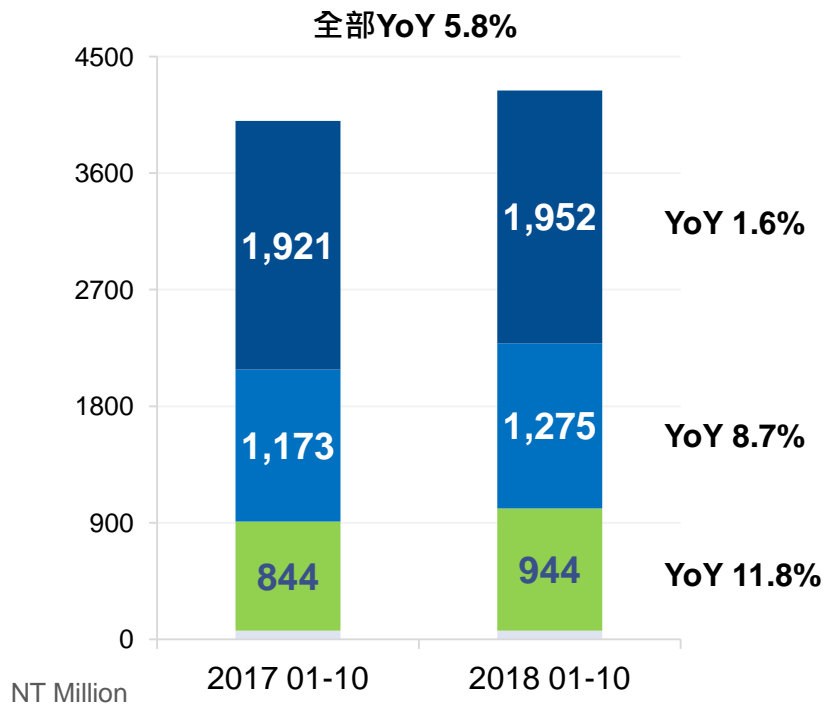


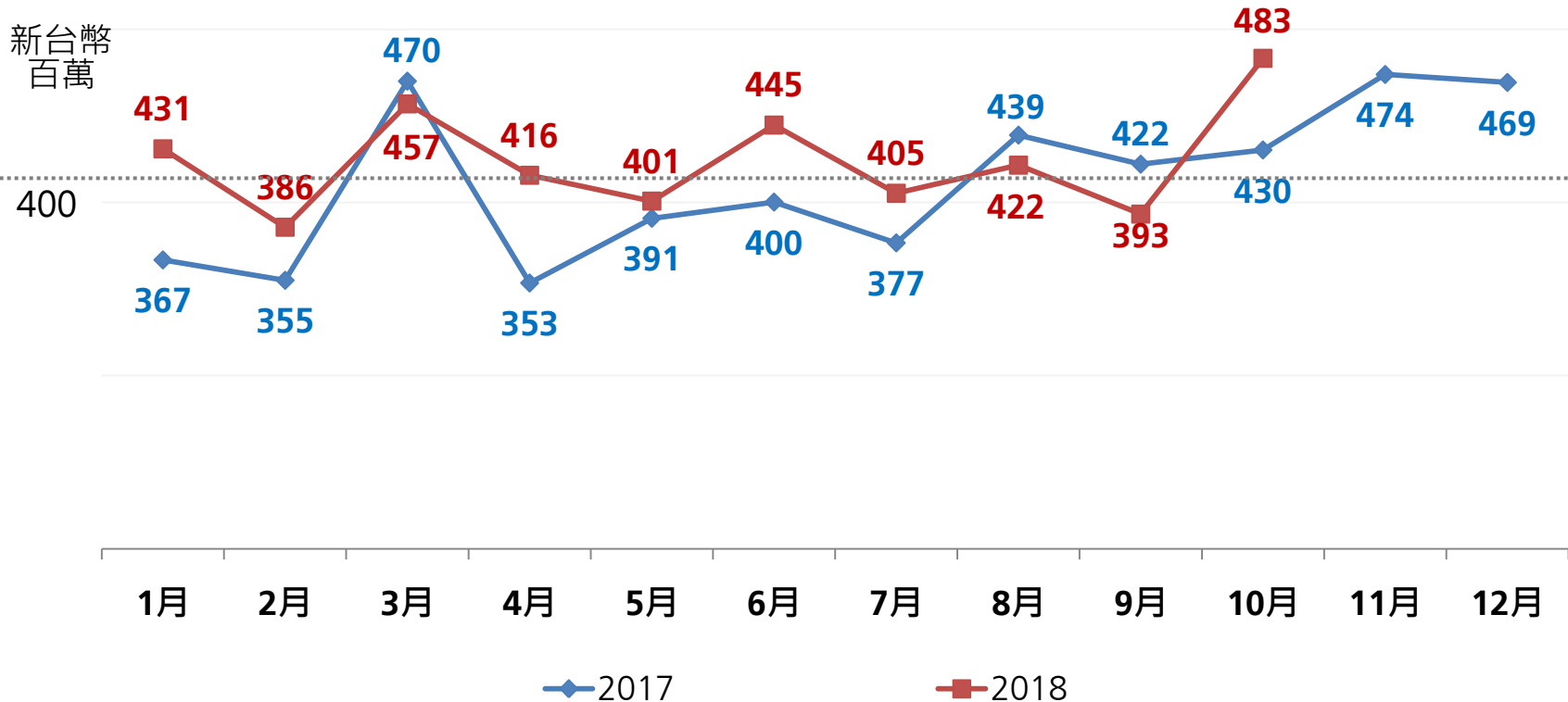
資產負債表 – Sep. 2018 (YoY)

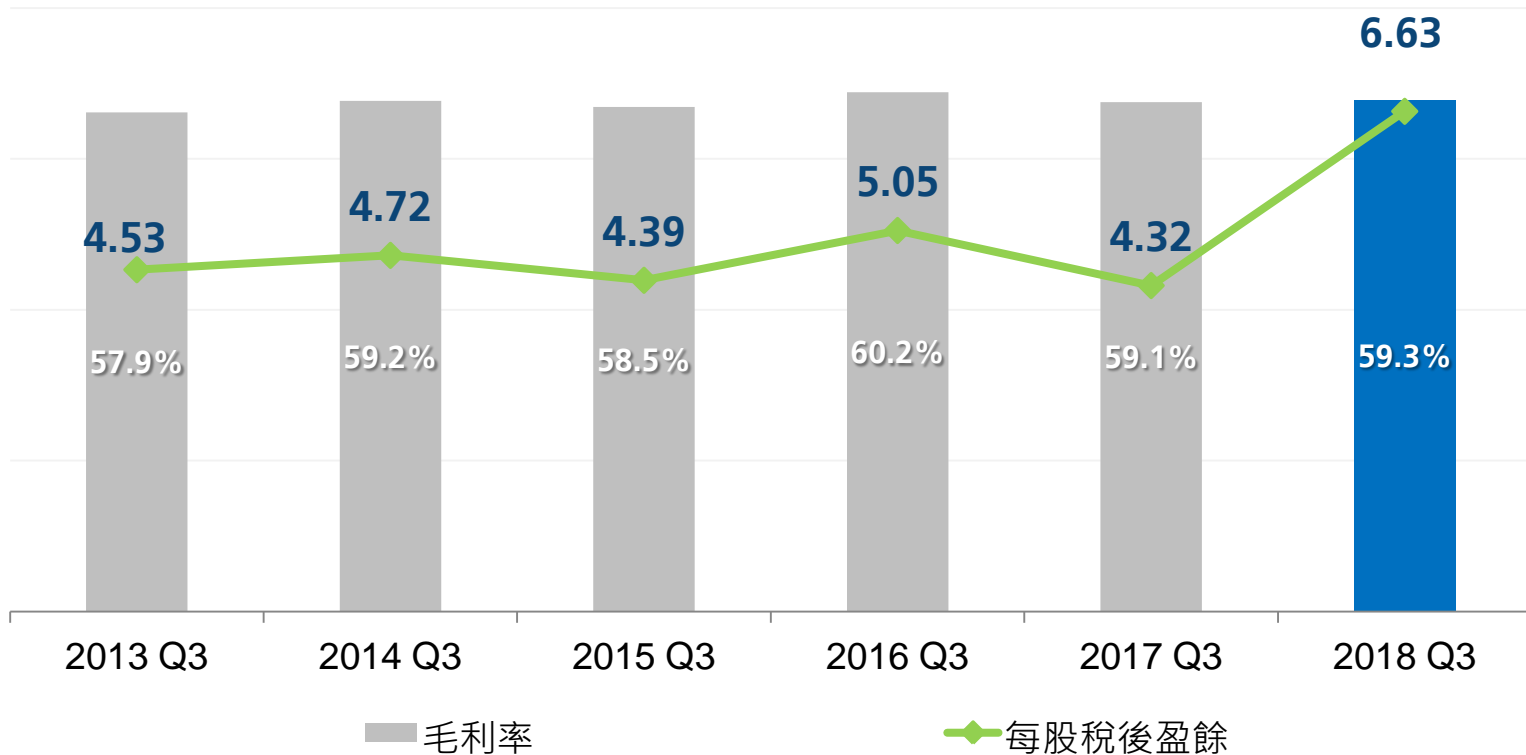
單位：新台幣百萬	Sep. '18		Sep. '17		YoY	
	Amount	%	Amount	%	Amount	%
現金及金融資產	1,548	26	1,360	25	188	14
應收帳款及票據	679	12	625	11	54	9
存貨	1,043	18	859	16	184	21
其他流動資產	119	2	100	2	18	18
流動資產合計	3,389	58	2,945	54	444	15
不動產、廠房及設備	1,993	34	2,030	37	-37	-2
其他非流動資產	468	8	508	9	-40	-8
非流動資產合計	2,461	42	2,537	46	-77	-3
資產合計	5,850	100	5,482	100	368	7
短期借款	525	9	593	11	-67	-11
應付帳款及票據	438	7	419	8	20	5
其他流動負債	691	12	574	10	117	20
流動負債合計	1,655	28	1,586	29	69	4
長期借款	29	0	39	1	-10	-27
其他非流動負債	336	6	348	6	-12	-3
非流動負債合計	364	6	386	7	-22	-6
負債合計	2,019	35	1,972	36	47	2
權益合計	3,831	65	3,510	64	321	9
應收帳款週轉天數	51		47			
存貨週轉天數	166		153			
應付帳款週轉天數	81		74			

單位：新台幣百萬	Jan.~ Sep. ' 18	Jan.~ Sep. '17
	Amount	Amount
期初現金及約當現金餘額	840	795
營業活動之現金流量	391	881
本期稅前淨利	982	654
折舊及各項攤銷	67	66
權益法評價淨損失(利益)	-43	-32
持有供交易之金融資產	11	411
存貨	-227	-86
其他	-399	-133
投資活動之現金流量	262	-58
不動產、廠房及設備	-36	-70
採用權益法之投資利益	299	0
其他	-1	12
籌資活動之現金流量	-912	-781
短期借款	-209	-60
長期借款	-11	-11
發放股利	-664	-701
其他	-27	-10
匯率影響數	-9	-24
期末現金及約當現金餘額	573	812
自由現金流量	653	823











2019 營運展望

Enterprise
KVM與影
音產品維
持強勁成
長動能

持續拓展
銷售據點
與展示中
心

2019年營
收正成長

高毛利率
與優異獲
利

高現金股
利發放政
策

QA

本簡報及同時發佈之相關訊息包含財務、市場暨產品業務等預測性資訊。本公司未來實際發生的營運結果及財務狀況可能與這些預測性資訊所明示或暗示的預估有所差異，其原因可能來自於各種本公司所不能掌控的風險。這些預估及展望的訊息，反應本公司截至目前為止對於未來的看法，本公司並不負責隨時提醒或更新。