

宏正自動科技

2026年第1季法人說明會

2026年5月19日



本簡報及同時發佈之相關訊息包含財務、市場暨產品業務等預測性資訊。本公司未來實際發生的營運結果及財務狀況可能與這些預測性資訊所明示或暗示的預估有所差異，其原因可能來自於各種本公司所不能掌控的風險。這些預估及展望的訊息，反應本公司截至目前為止對於未來的看法，本公司並不負責隨時提醒或更新。



營運績效

ATEN 損益表 – 1Q 2026 (YoY)

單位：新台幣百萬

	1Q26		1Q25		YoY	
	Amount	%	Amount	%	Amount	%
營業收入	1,293	100	1,205	100	88	7
營業毛利	779	60	708	59	71	10
營業費用	592	46	567	47	25	4
銷售費用	325	25	301	25	24	8
管理費用	128	10	128	11	0	0
研發費用	139	11	138	11	1	1
營業淨利	187	14	141	12	46	33
業外收入及支出	-3	0	13	0	-16	-123
稅前淨利	184	14	154	12	30	19
所得稅費用	52	4	42	3	10	24
本期淨利	132	10	112	9	20	18
稅後EPS(NT\$)	1.08		0.91			



資產負債表 – Mar. 2026 (YoY)

單位：新台幣百萬	Mar. '26		Dec. '25		2026變動	
	Amount	%	Amount	%	Amount	%
現金及金融資產	1,484	22	1,400	20	84	6
應收帳款及票據	720	10	782	11	-62	-8
存貨	1,079	15	1,112	16	-33	-3
其他流動資產	134	2	133	2	1	1
流動資產合計	3,417	49	3,427	49	-10	0
不動產、廠房及設備	2,931	42	2,946	42	-15	-1
其他金融資產	176	2	176	2	0	0
其他非流動資產	495	7	499	7	-4	-1
非流動資產合計	3,602	51	3,621	51	-19	-1
資產合計	7,019	100	7,048	100	-29	0
短期借款	267	4	240	4	27	11
應付帳款及票據	347	5	357	5	-10	-3
其他應付款	442	6	570	8	-128	-22
其他流動負債	582	8	359	5	223	62
流動負債合計	1,638	23	1,526	22	112	7
遞延所得稅負債	137	2	137	2	0	0
其他非流動負債	529	8	485	7	44	9
非流動負債合計	666	10	622	9	44	7
負債合計	2,304	33	2,148	31	156	7
權益合計	4,715	67	4,900	69	-185	-4
應收帳款週轉天數	53		56			
存貨週轉天數	194		218			
應付帳款週轉天數	62		66			

Note : Taiwan
Consolidated
Basis



現金流量表 – Jan.~ Mar. 2026 (YoY)

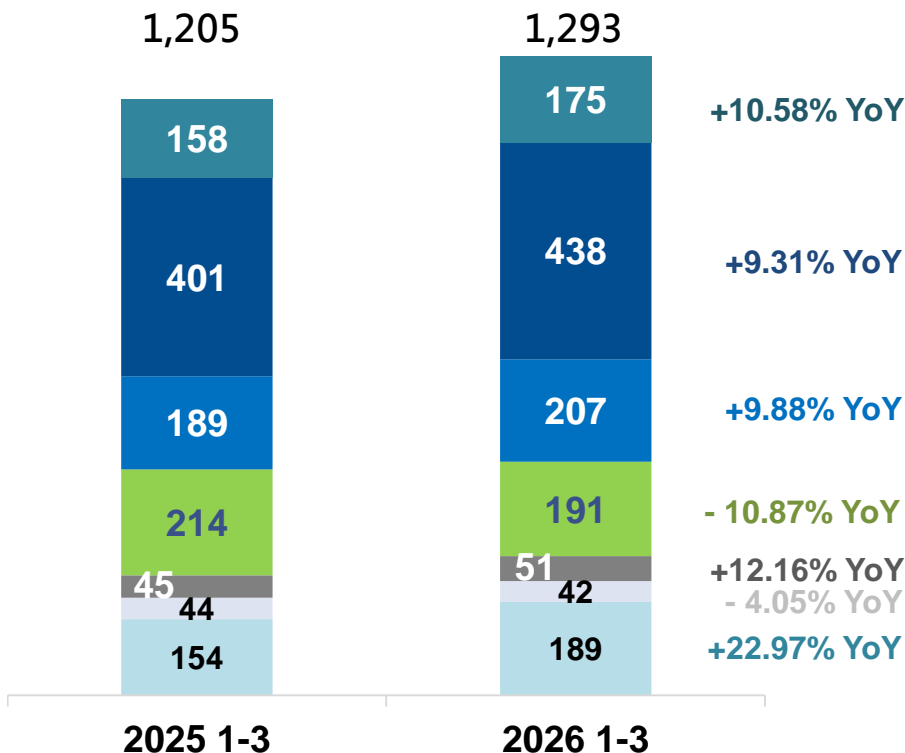
單位：新台幣百萬	115年度		114年度	
期初現金及約當現金餘額	含金融資產 1,400	898	含金融資產 1,542	1,128
營業活動之現金流量	不含金融資產 185	98	不含金融資產 16	90
本期稅前淨利		184		154
收益費損項目合計	折舊 +55M	58		55
透過損益按公允價值衡量之金融資產		-87		74
存貨		33		1
應收帳款及票據		62		-12
應付帳款及票據		-9		-48
其他		-143		-134
投資活動之現金流量	含金融資產 -106	-19	含金融資產 103	29
取得不動產、廠房及設備		-22		-17
取得按攤銷後成本衡量之金融資產		2	三個月以上定存 34M	34
其他		1		12
籌資活動之現金流量		-73		-174
長短期借款		79		61
租賃本金償還		-27		-25
發放現金股利		-119		-203
支付之利息		-6		-7
匯率影響數		-6		32
期末現金及約當現金餘額	含金融資產 1,484	898	含金融資產 1,411	1,105
自由現金流量		79		119

Note : Taiwan
Consolidated
Basis

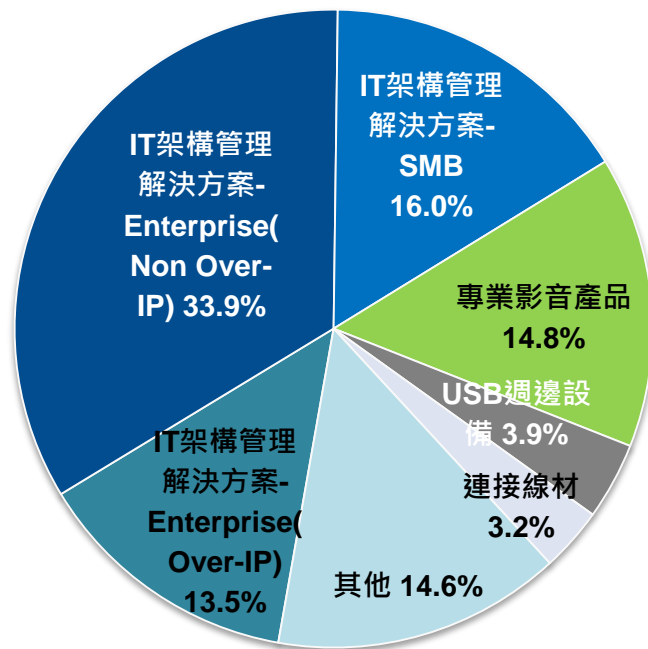
單位：百萬元

Q1.26

全部 +7.34% YoY

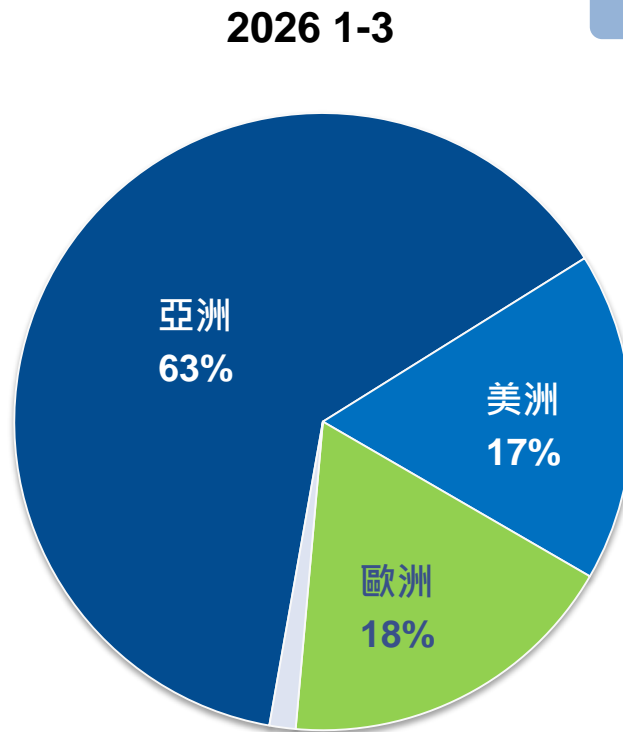
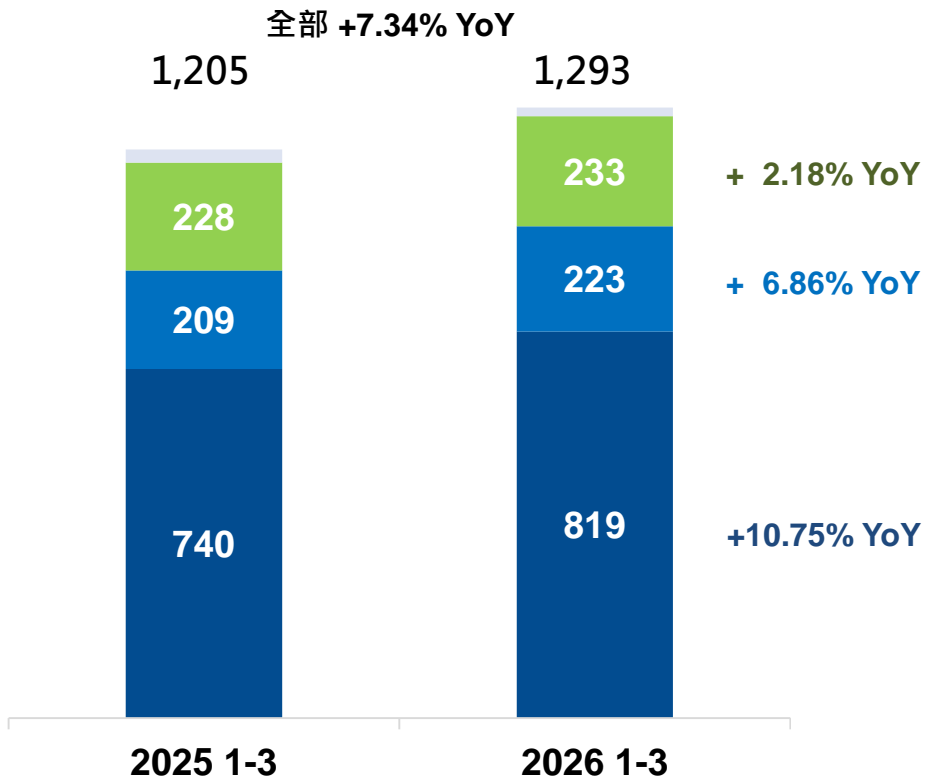


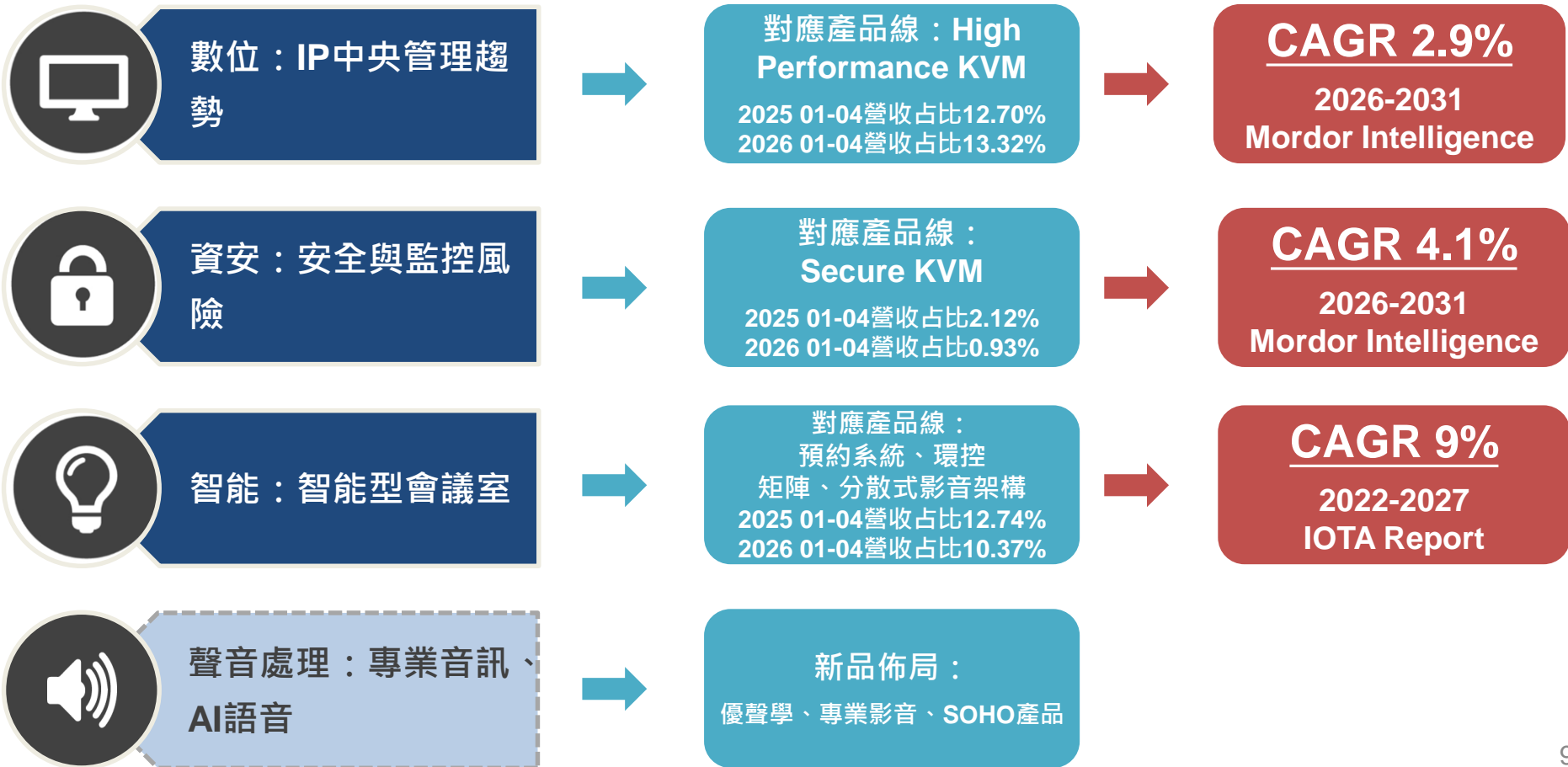
2026 1-3



單位：百萬元

Q1.26







ATEN 即將推出 NVIDIA MGX™ 及ORW機櫃，
為機櫃事業注入全新成長動能

ATEN

ATEN 首款充電系列產品

將強勢登場！



essentials



Q&A

本簡報及同時發佈之相關訊息包含財務、市場暨產品業務等預測性資訊。本公司未來實際發生的營運結果及財務狀況可能與這些預測性資訊所明示或暗示的預估有所差異，其原因可能來自於各種本公司所不能掌控的風險。這些預估及展望的訊息，反應本公司截至目前為止對於未來的看法，本公司並不負責隨時提醒或更新。

Simply Better Connections





附錄

單位：百萬元

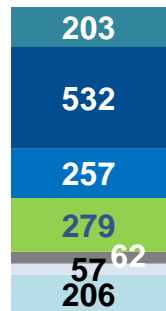


2026 01-04

全部 8.61% YoY

1,596

1,733



2025 01-04



2026 01-04

+13.5% YoY

+9.0% YoY

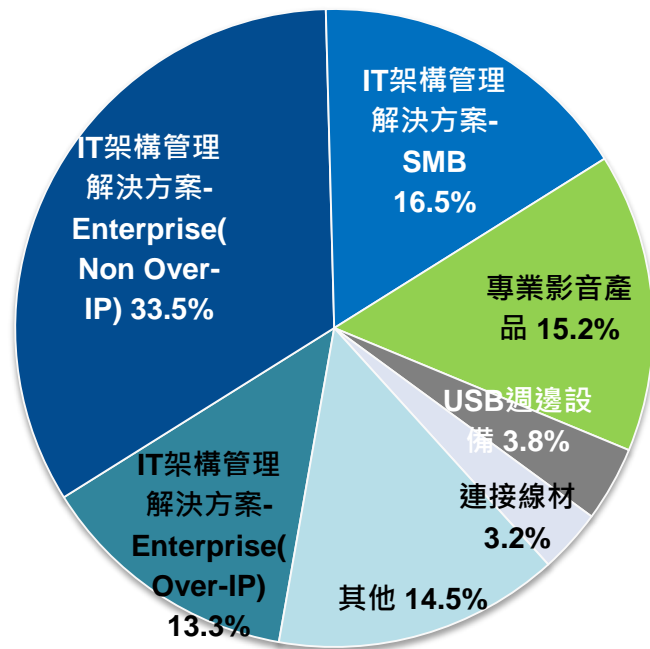
+11.6% YoY

-5.8% YoY

+5.9% YoY

-2.6% YoY

+21.8% YoY



單位：百萬元



2026 01-04

全部 8.61% YoY

1,596

1,733

