

KE69XX 싱글 랙 마운트 키트 - 2X-031G 사용 가이드

사용자 설명서

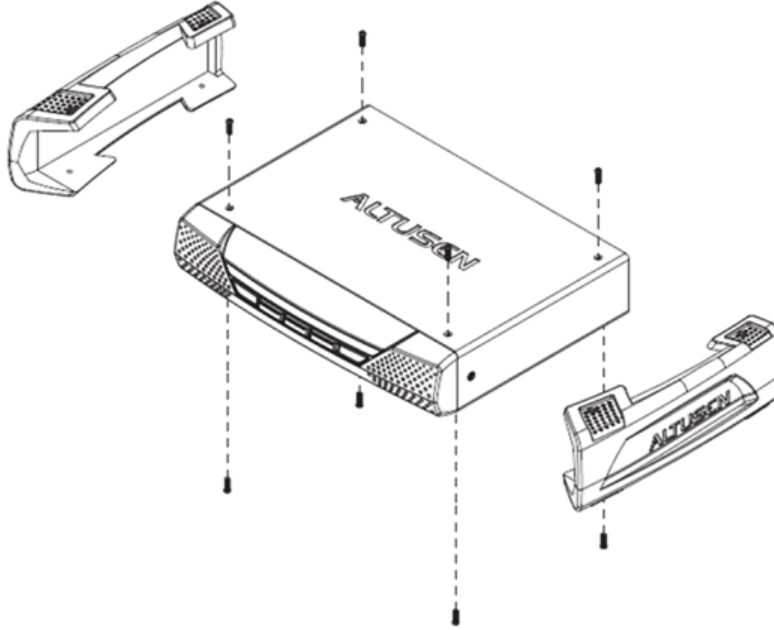
싱글 랙 마운팅 키트는 서버 랙 공간의 1U에 KE69XX 장치를 설치합니다.

구성품 :

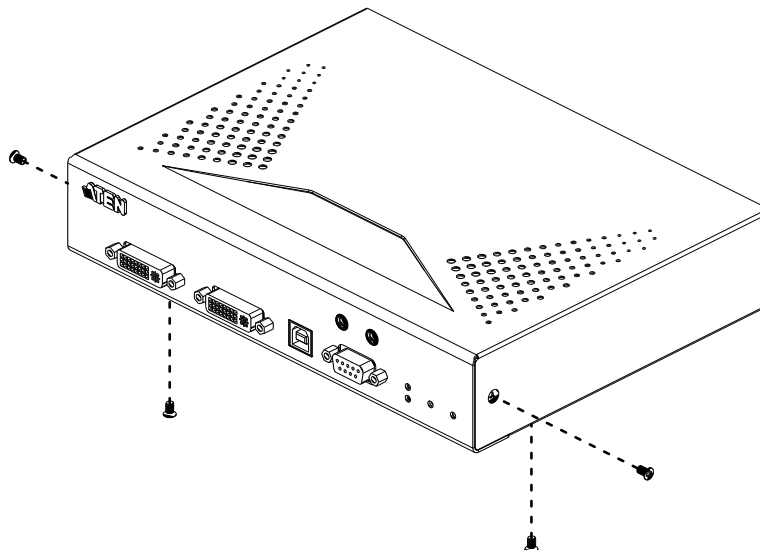
- 1 x 오른쪽 마운팅 브라켓
- 1 x 왼쪽 마운팅 브라켓
- 4 x 플랫 스크류

설치 방법

1. KE69XXR을 예로 들어, KE69XXR의 스크류를 풀어 플라스틱 가드를 분리 한 후 스크류를 풀어 줍니다.



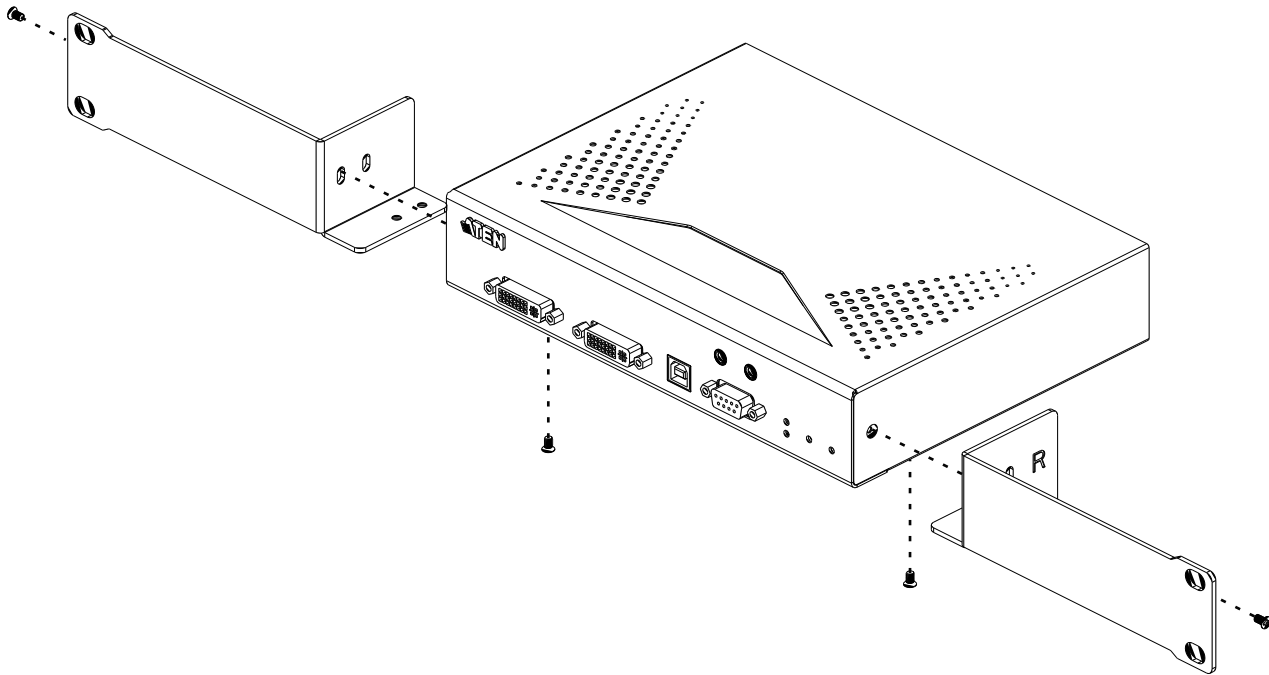
2. KE69XXT를 예로 들어, KE69XXT의 아랫면과 양옆에 있는 스크류를 풀어줍니다.



KE69XX 싱글 랙 마운트 키트 - 2X-031G 사용 가이드

사용자 설명서

3. 2단계에서 나온 스크류를 이용하여 왼쪽 마운팅 브라켓과 오른쪽 마운팅 브라켓을 고정합니다.



4. 마운팅 브라켓을 랙에 스크류로 고정합니다.

