

KE69XX 듀얼 랙 마운트 키트 - 2X-021G 사용 가이드

사용자 설명서

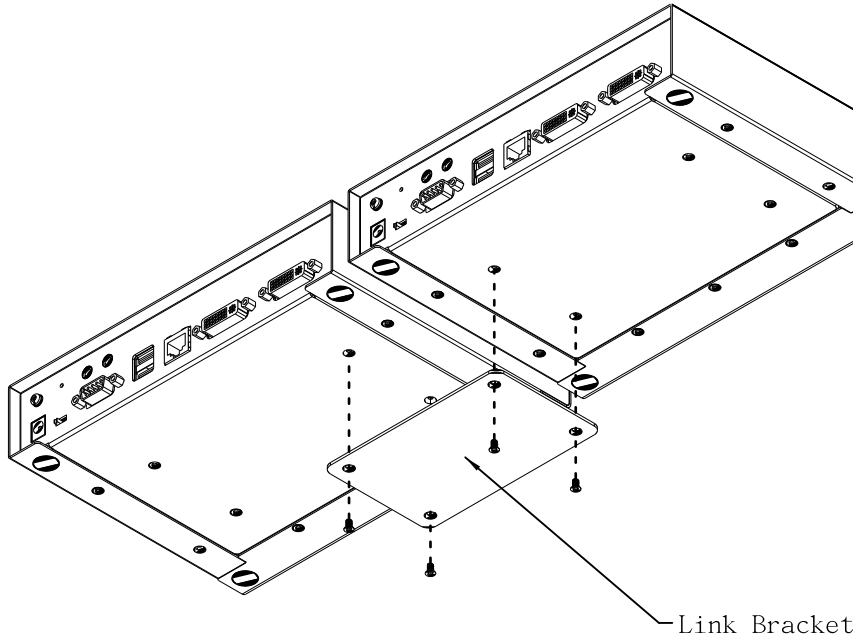
듀얼 랙 마운팅 키트는 서버 랙 공간의 1U에 두 대의 KE69XX 장치를 양 옆에 설치합니다.

구성품 :

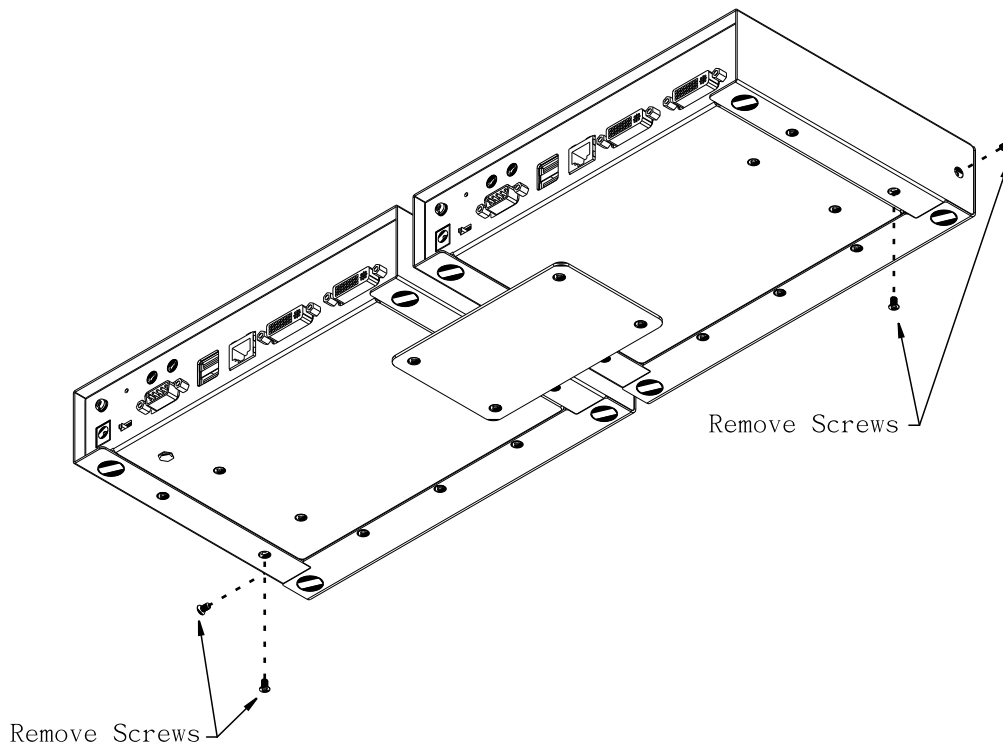
- 1 x 링크 브라켓
- 1 x 오른쪽 마운팅 브라켓
- 1 x 왼쪽 마운팅 브라켓
- 4 x Phillips Head Hex 스크류
- 4 x 플랫 스크류

설치 방법

1. 제품을 안전하게 고정하기 위하여, KE69XX에서 4개의 스크류를 풀어낸 후 , 그 스크류를 사용하여 링크 브라켓을 고정합니다.



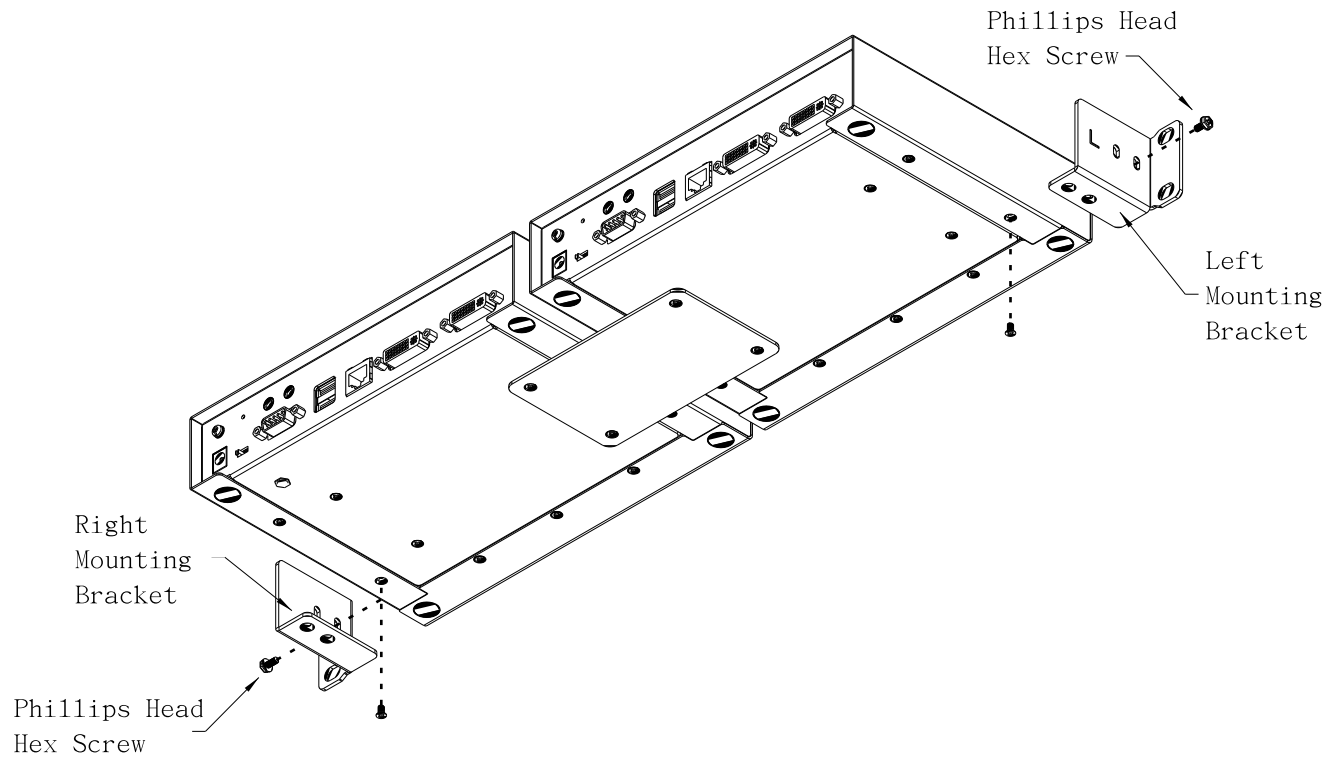
2. KE69XX의 아랫면과 양옆에 있는 스크류를 풀어 줍니다.



KE69XX 듀얼 랙 마운트 키트- 2X-021G 사용 가이드

사용자 설명서

3. 2단계에서 나온 스크류를 이용하여 왼쪽 마운팅 브라켓과 오른쪽 마운팅 브라켓을 고정합니다.



4. 마운팅 브라켓을 랙에 스크류로 고정합니다.

